



## EXPLICATION DE LA PLANCHE XX

- FIG. 1. *Aucella Pellati* PAVL. Argiles de Châtillon (Boulogne-sur-Mer). *Kimméridg. sup.* Coll. Edm. Pellat (Institut de géologie de l'Univ. de Louvain).
- FIG. 2. *Aucella hononiensis* PAVL. Niveau phosphaté de la Rochette (Wimereux). *Portland, moy.* Coll. A. P. Paylow (Musée géologique de l'Univ. de Moscou).
- FIG. 3. *Aucella mosquensis* v. BRON. Niveau phosphaté de la Rochette (Wimereux). *Portland, moy.* Coll. A.-P. Dutertre (Musée géologique du Boulonnais).




× 2.5

1



× 2.5

2



× 2.5

3